



Rok założenia 1967

- UNIWERSALNE KMT PL
- WEJ CIOWE KMT EKO
- WEJ CIOWE KMT STANDARD
- WEJ CIOWE KMT STANDARD 55
- WEJ CIOWE KMT CLASSIC
- ZEWN TRZNE KMT PLUS
- ANTYWŁAMANIOWE KMT klasy B
- ANTYWŁAMANIOWE KMT klasy C
- KMT DWUSKRZYDŁOWE
- KMT PLUS Z DOSTAWKAMI



# Wejście z klasą

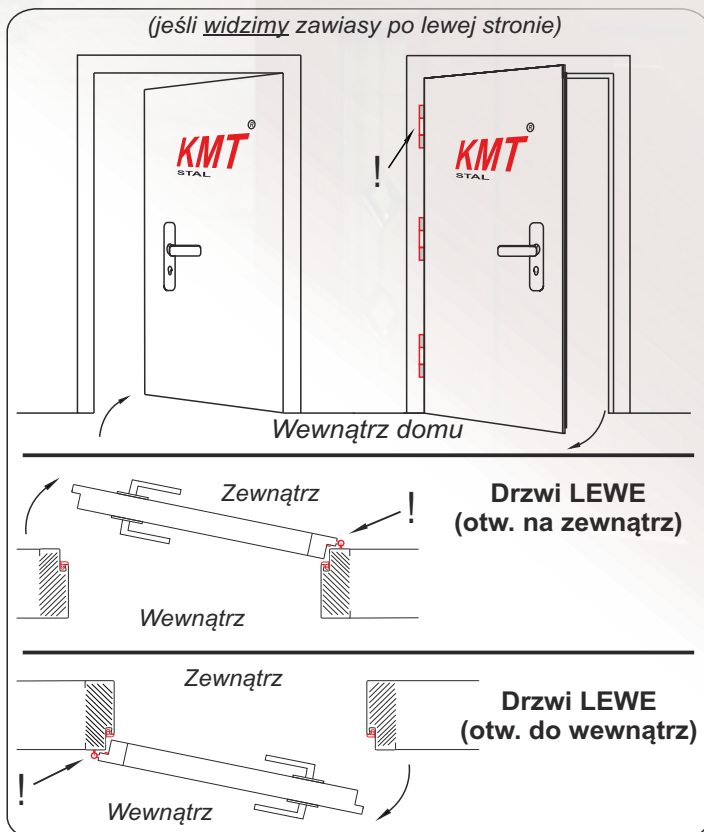
Szanowni Państwo,

- \* Cennik wyrobów KMT nie stanowi oferty w rozumieniu prawa i jest publikowany do celów informacyjnych.
- \* Ceny w katalogu są cenami netto w PLN.
- \* Podane ceny są wartością sugerowaną przez producenta i nie ustalają cen odsprzedaży w poszczególnych punktach dystrybucji.
- \* Dbając o atrakcyjność oferty KMT zastrzegamy sobie prawo zmiany i ulepszeń, których nie przedstawia niniejszy Cennik bez uprzedniego powiadomienia.
- \* Kolorystyka przedstawiona w folderze może różnić się od rzeczywistej.
- \* Z uwagi na technikę wykonania przeszkleń kolorystyka i kształt może się różnić od rzeczywistych wzorów.
- \* Informacje dotyczące przeznaczenia i eksploatacji wyrobów zawarte są w karcie gwarancyjnej.

## OKREŚLENIE KIERUNKU OTWIERANIA

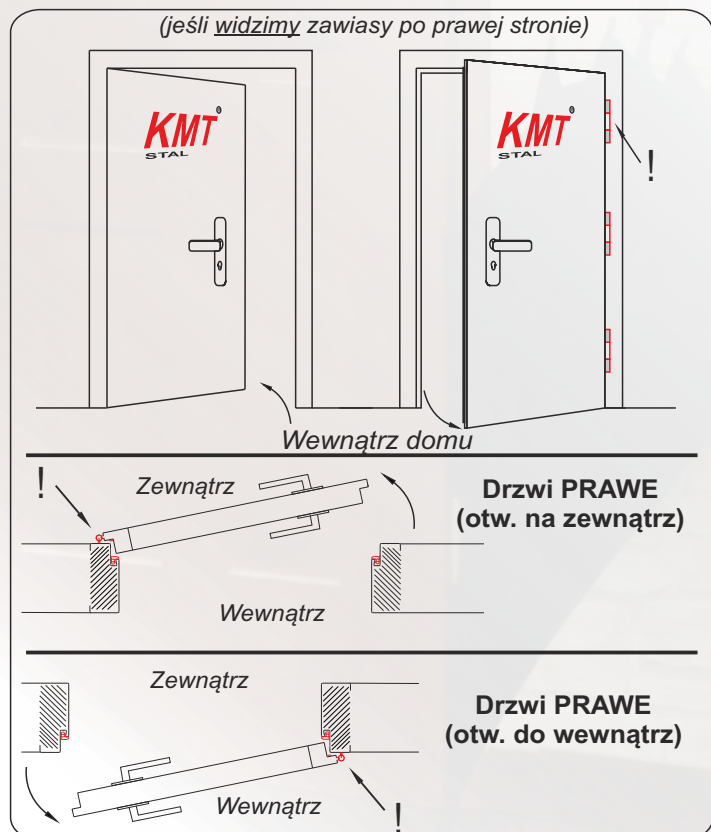
### DRZWI LEWE

(jeśli widzimy zawiasy po lewej stronie)



### DRZWI PRAWE

(jeśli widzimy zawiasy po prawej stronie)







Zakład produkcyjny „Terma” w Słupsku



Zakład produkcyjny „KRAT-MET” w Kobylnicy

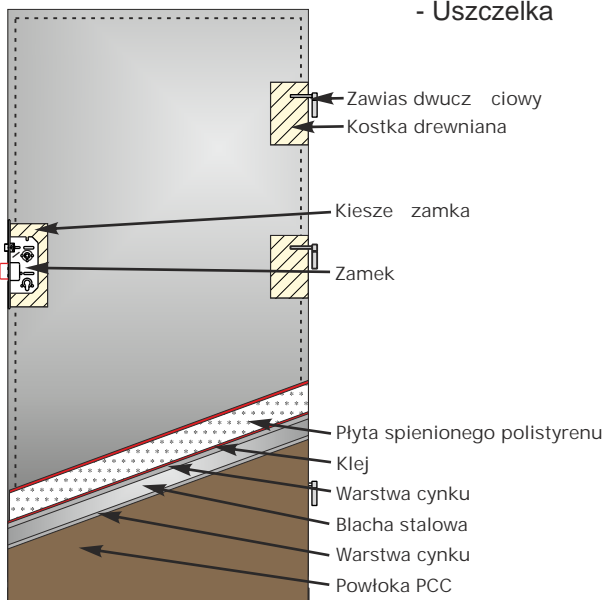
Początek firmy sięga 1967 roku. Od 44 lat produkujemy elementy stalowe wykorzystywane w budownictwie. Lata pracy i doświadczenia dały „fundament” pod stworzenie przedsiębiorstwa, którego wyrobizyskują aprobaty i zadowolenie nawet najbardziej wymagających klientów. W chwili obecnej specjalizujemy się w produkcji okien i drzwi stalowych. W szerokim programie produkcji znajdują się zarówno okna tradycyjne wykonywane od wielu lat oraz specjalne okna i drzwi, których produkcja została uruchomiona w ostatnich latach. Wdrażamy najlepsze rozwiązania technologiczne dbając o nowoczesne wzornictwo, stylizację oraz niezawodność w użytkowaniu. Jako naszych produktów gwarantujemy przestrzeganie systemu zapewnienia jakości ISO 9001:2009, oraz Aprobata Technicznych wydanych przez ITB Warszawa. Produkcja odbywa się w dwóch zakładach produkcyjnych w Słupsku i w Kobylnicy k/Słupska. Jesteśmy producentem posiadającym jeden z największych asortymentów okien i drzwi stalowych w Polsce, ofertę naszą ciągle wzbogacamy nowymi rozwiązaniami technicznymi chcąc zaspokoić gust i potrzeby naszych odbiorców.





Skrzydło KMT PL

### KONSTRUKCJA SKRZYDŁA





### O CIE NICA KMT 7PL:

- Błacha stalowa gr.1,5 mm
- Pokrycie: farba proszkowa
- Uszczelka



Skrzydło pełne  
z tulejami wentylacyjnymi

### Kolorystyka drzwi KMT PL skrzydeł i o cie nic



Skrzydło z przeszkleniem  
400x400



Skrzydło z przeszkleniem  
150x1000



Skrzydło z przeszkleniem  
250x750

### Dost pne przeszklenia w drzwiach KMT PL:


- 400 x 400 mm
- 250 x 750 mm
- 150 x 1000 mm

### Próg ze stali nierdzewnej do o cie nic KMT 7PL:


- blacha nierdzewna
- uszczelka gumowa z dod. elastomeru
- inne dodatki - kołki rozporowe, podkładka pod próg

Drzwi produkowane tylko w wysoko ci standardowej.  
Mo liwo skrócenia we własnym zakresie.

Rozmiar	Geny drzwi KMT PL	Cena netto zł	Cena brutto zł
"70", "80", "90"	<b>Skrzydło płaskie</b>	<b>290</b>	<b>356,70</b>
"100"	<b>Skrzydło płaskie</b>	<b>340</b>	<b>418,20</b>
	<b>Wyposa enie standardowe</b>		
	- Zamek podstawowy na klucz		
	<b>Wyposa enie za dopłat</b>		
	- O cie nica stalowa typu KMT 7 (farba proszkowa)	140	172,20
	- Klamka plastikowa (czarna)	15	18,45
	- Zamek na wkładk + wkładka (31/36)	24	29,52
	- Przeszklenie (szkło bezpieczne)	120	147,60
	- Tuleje wentylacyjne (4szt).	20	24,60
	- Wzmocnienie pod samozamykacz	60	73,80
	- Próg uniwersalny	50	61,50




**Tłoczenie EKO**



Calvados\*/\*\* Złoty dąb\*/\*\* Maho \*/\*\*



Orzech jasny\*/\*\* Biały laminat\*/\*\* Brąz laminat\*/\*\*

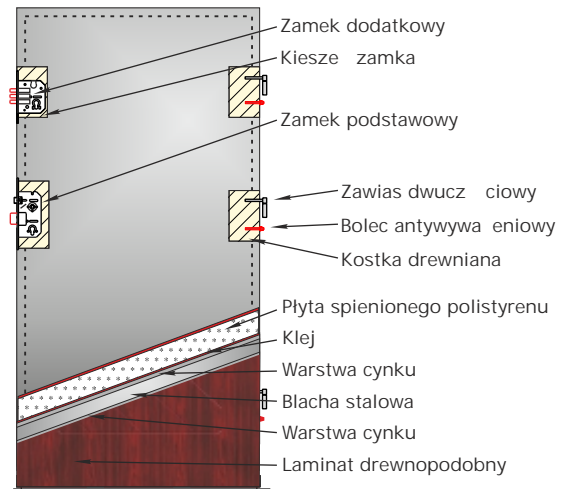


Miód malowany\*\* Biały malowany\*\* Brąz malowany\*\*

\* kolorystyka skrzydeł  
\*\* dotyczy kolorów ościeżnicy



## KONSTRUKCJA SKRZYDŁA



Wskaźnik izolacji akustycznej  $R_w=28dB$

## TYPY OŚCIEŻNIC



KMT 12

KMT 7

KMT EKO


KMT 10

- pokrycie: farba proszkowa  
- blacha stalowa gr.1,5mm  
uszczelka, dyble mocujące


- pokrycie: farba proszkowa  
- blacha stalowa gr.1,2mm  
uszczelka

- pokrycie: laminat drewnopodobny  
- blacha stalowa gr.1,5mm,  
uszczelka, dyble mocujące


Rozmiar	Ceny drzwi KMT EKO	Cena netto zł	Cena brutto zł
"80" "90"	<b>Skrzydło laminowane płaskie</b>	<b>499</b>	<b>613,77</b>
	<b>Skrzydło laminowane tłoczone</b>	<b>499</b>	<b>613,77</b>
	<b>Wyposażenie standardowe</b>		
	- Zamek podstawowy - Zamek dodatkowy - Trzy zawiasy - Trzy bolce antywłamaniowe		
	<b>Wyposażenie za dopłat</b>		
	- Ościeznica stalowa typu KMT 10 laminowana	229	281,67
	- Ościeznica stalowa typu KMT EKO (farba proszkowa)	210	258,30
	- Ościeznica stalowa typu KMT 12	240	295,20
	- Ościeznica stalowa typu KMT 7	230	282,90
	- Próg ze stali nierdzewnej - próg EKO	28	34,44
	- Próg ze stali nierdzewnej - P 12, P10, P7	60	73,80
	- Wkładka (31/41)	27	33,21
	- Wkładko-gałka (31/41)	32	39,36
	- Klamka satynowa lub mosiężowa	54	66,42
	- Wizjer szerokotłoczony	10	12,30
	- Dopłata za skrócenie drzwi (max. 130mm)	60	73,80
	- Listwa dolna maskująca (dot. skracania we własnym zakresie)	5	6,15



Zamek dodatkowy



Zamek podstawowy

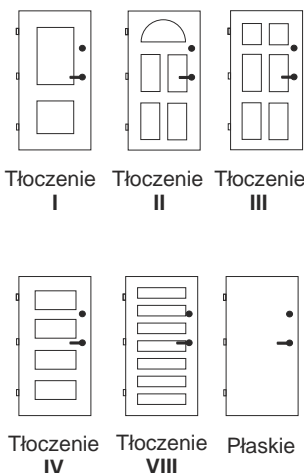


Zawias + bolec antywłamaniowy

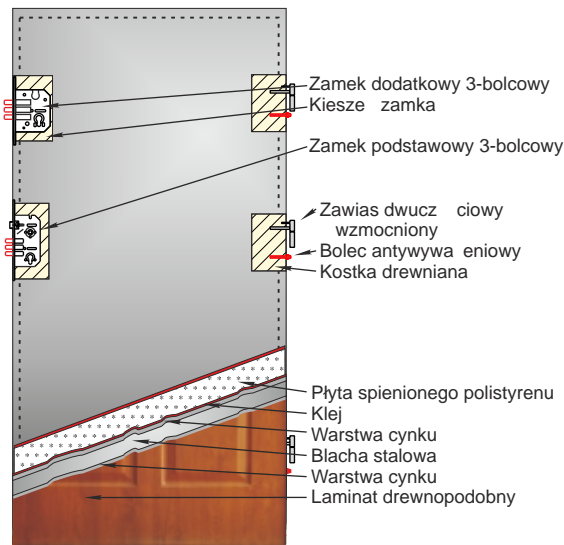


**Wzór tłoczenia VIII**

### WZORY TŁOCZE



### KONSTRUKCJA SKRZYDŁA



Wskaźnik izolacji akustycznej  $R_w=28dB$

### TYPY ODCIĘC



KMT 12

KMT 7

KMT EKO

KMT 10

- pokrycie: farba proszkowa  
- blacha stalowa gr.1,5mm  
- uszczelka, dyble mocujące


- pokrycie: farba proszkowa  
- blacha stalowa gr.1,2mm  
- uszczelka

- pokrycie: laminat drewnopodobny  
- blacha stalowa gr.1,5mm,  
- uszczelka, dyble mocujące




\* kolorystyka skrzydeł  
\*\* dotyczy kolorów odcięcia


Rozmiar	Ceny drzwi KMT Standard	Cena netto zł	Cena brutto zł
"80" "90"	<b>Skrzydło laminowane płaskie</b>	<b>519 zł</b>	<b>638,37</b>
"80" "90"	<b>Skrzydło laminowane tłoczone</b>	<b>599 zł</b>	<b>736,77</b>
	<b>Wyposażenie standardowe</b>		
	- Zamek podstawowy - Trzy zawiasy	- Zamek dodatkowy - Trzy bolce antywłamaniowe	
	<b>Wyposażenie za dopłat</b>		
	- Odcieniec stalowa typu KMT 10 laminowana	229 zł	281,67
	- Odcieniec stalowa typu KMT EKO (farba proszkowa)	210 zł	258,30
	- Odcieniec stalowa typu KMT 7	230 zł	282,90
	- Odcieniec stalowa typu KMT 12	240 zł	295,20
	- Odcieniec stalowa typu KMT 12 - złoty dęb dekor	305 zł	375,15
	- Próg ze stali nierdzewnej - P12, P10, P7	60 zł	73,80
	- Próg ze stali nierdzewnej - próg EKO	28 zł	34,44
	- Wkładka (31/41)	27 zł	33,21
	- Wkładko-gałka (31/41)	32 zł	39,36
	- Klamka satyna lub mosiężowana	54 zł	66,42
	- Klamka mosiężna	95 zł	116,85
	- Wizjer szerokokrotny	10 zł	12,30
	- Dopłata za skrócenie drzwi (max. 130mm)	60 zł	73,80
	- Listwa dolna maskująca (dot. skracania we własnym zakresie)	5 zł	6,15



Zamek dodatkowy



Zamek podstawowy



Zawias + bolec antywłamaniowy

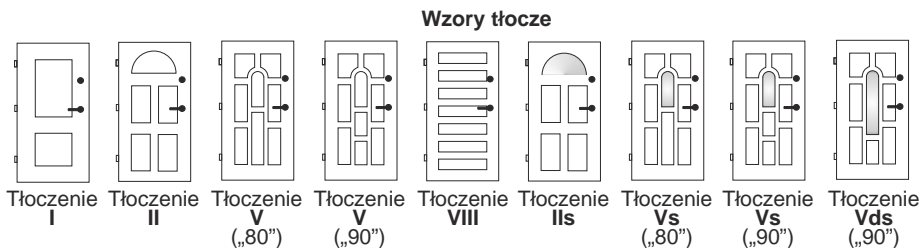
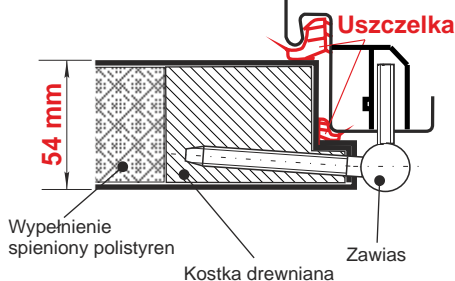


Wzór tłoczenia IIs

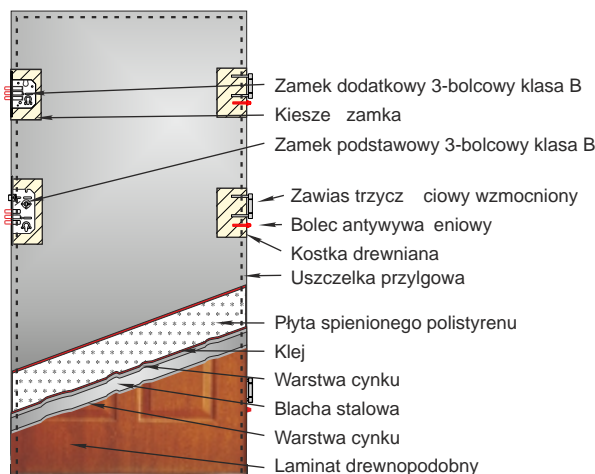
**KOLORYSTYKA SKRZYDŁA I O CIE NICY**



**PRZEKRÓJ SKRZYDŁA**



**KONSTRUKCJA SKRZYDŁA**

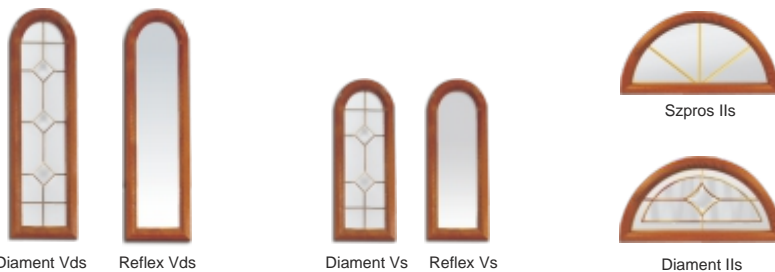


Wska nik izolacji akustycznej  $R_w=29dB$

**TYPY O CIE NIC**



**PRZESZKLENIE**  
szyba hartowana zespolona  
kolor szprosów złoty lub srebrny



\* Kolorystyka i kształt przedstawionych przeszkle mo e ró ni si od rzeczywistych wzorów.

Rozmiar	Ceny drzwi KMT Standard „55”	Cena netto zł	Cena brutto zł
“80”, “90”	<b>Skrzydło laminowane tłoczone</b>	<b>665</b>	<b>817,95</b>
	<b>Skrzydło laminowane tłoczone z przeszklaniem IIs, Vs</b>	<b>890</b>	<b>1094,70</b>
“90”	<b>Skrzydło laminowane tłoczone z przeszklaniem Vds</b>	<b>960</b>	<b>1180,80</b>
<b>Wyposa enie standardowe</b>			
- Zamek podstawowy			
- Zamek dodatkowy			
- Trzy zawiasy			
- Trzy bolce antywywa eniowe			
<b>Wyposa enie za dopłat</b>			
- O cie nica stalowa typu KMT 15CP laminowana		249	306,27
- O cie nica stalowa typu KMT 10CP laminowana		229	281,67
- Próg ze stali nierdzewnej P10, P15		60	73,80
- Próg ze stali nierdzewnej (do drzwi otw. do wewn.) P PLUS		55	67,65
- Wkładka (31/46)		27	33,21
- Wkładko-gałka (31/46)		32	39,36
- Klamka KMT srebrna malowana		80	98,40
- Klamka KMT satyna nikiel lub stare złoto		160	196,80
- Klamka satyna lub mosi dzowana		54	66,42
- Klamka mosi na		95	116,85
- Wizjer szerokok tny		10	12,30
- Dopłata za skrócenie drzwi (max. 130mm)		60	73,80
- Listwa dolna maskuj ca (dot. skracania we własnym zakresie)		5	6,15
- Wzmocnienie pod samozamykacz		60	73,80


# KMT CLASSIC

Drzwi stalowe  
wejciowe wewn trzne  
\* ANTYWŁAMANIOWE klasy B  
(grubo 48 mm)

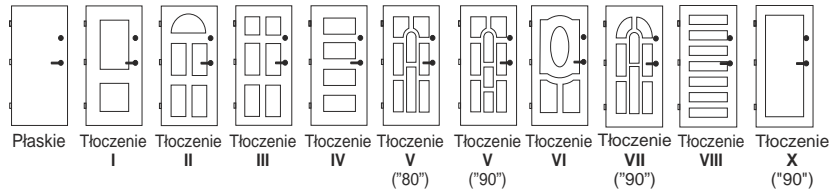
Classic to drzwi dla klientów wymagaj cych zarówno bezpiecze stwa jak i walorów estetycznych.

Wypełnienie skrzydła stanowi **pianka poliuretanowa** posiadaj ca lepsze wła ciwo ci termo-izolacyjne w porównaniu z polistyrenem spienionym. System dwóch niezale nych zamków oraz zastosowanie klamki i wkładek klasy C zapewnia wysoki stopie zabezpieczenia przed włamaniem.

**GWARANCJA 24 miesi ce**



## WZORY TŁOCZE



## KONSTRUKCJA SKRZYDŁA



Wska nik izolacji akustycznej  $R_w=30dB$

## TYPY O CIE NIC



## Wzór tŁoczenia IV



\* kolorystyka skrzydeł

\*\* dotyczy kolorów o cie nic

\* Stosowane w wyposa eniu standardowym zamki z systemem 10 rygli, budowa drzwi z najwy szej klasy materiałów a w szczególno ci technologia wykonania gwarantuje wysoki stopie bezpiecze stwa przed włamaniem. Konieczno posiadania certyfikatu potwierdzaj cego atest ANTYWŁAMANIOWY klasy B wymaga zastosowania klamki klasy C i kompletu wkładek klasy C.

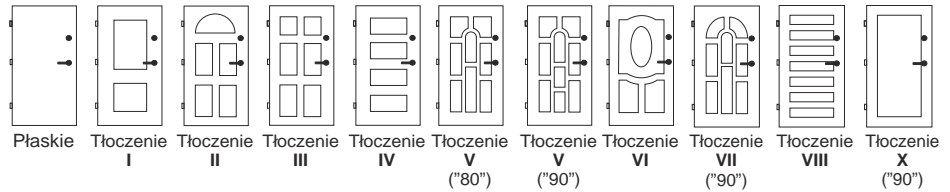
Rozmiar	Ceny drzwi KMT Classic	Cena netto zł	Cena brutto
"80" "90"	<b>SkrzydŁo laminowane płaskie</b>	<b>569</b>	<b>699,87</b>
	<b>SkrzydŁo laminowane tŁoczone</b>	<b>698</b>	<b>858,54</b>
	<b>Wyposa enie standardowe</b>		
	- Zamki wielopunktowe - 10 rygli - Trzy zawiasy i bolce antywywya eniowe		
	<b>Wyposa enie za dopŁat</b>		
	- O cie nica stalowa typu KMT 15CP laminowana	249	306,27
	- O cie nica stalowa typu KMT 10CP laminowana	229	281,67
	- O cie nica stalowa typu KMT 7CP	230	282,90
	- O cie nica stalowa typu KMT 12CP	240	295,20
	- O cie nica stalowa typu KMT 12CP - złoty d b dekorowana	305	375,15
	- Próg ze stali nierdzewnej - P15, P12, P10, P7	60	73,80
	- Klamka KMT srebrna malowana	80	98,40
	- Klamka KMT satyna nikiel lub stare złoto	160	196,80
	- Klamka satynowa lub mosi dzowana	54	66,42
	- Klamka AXA klasy C (bez. zabezp.) - kolor tytan lub złoto	195	239,85
	- Klamka AXA klasy C (z. zabezp.) - kolor tytan lub „stare złoto”	240	295,20
	- Wkładko-gaŁka (30/40) } komplet klasy C - Wkładka (30/40) } system jednego klucza	110	135,30
	- Wkładka (31/41)	27	33,21
	- Wkładko-gaŁka (31/41)	32	39,36
	- Wizjer szerokok tny	10	12,30
	- DopŁata za skrócenie drzwi (max.130mm)	60	73,80
	- Listwa dolna maskuj ca (dot. skracania we własnym zakresie)	5	6,15



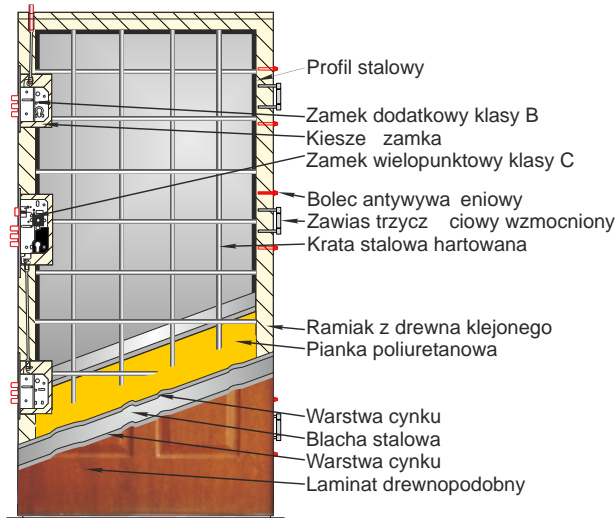
**GWARANCJA 24 miesi ce**



### WZORY TŁOCZE



### KONSTRUKCJA SKRZYDŁA




Wska nik izolacji akustycznej  $R_w=30dB$

### TYPY O CIE NIC



O CIE NICA KMT 12CP wzmoconiona:

1. Błacha stalowa gr.1,5mm
2. Pokrycie farba proszkowa
3. Uszczelka, dyble mocuj ce



PRÓG:

1. Błacha nierdzewna
2. Uszczelka progowa.
3. Kołki i inne dodatki do łatwego monta u


### Wzór tłoczenia I



Złoty d b\*\*/\*\*

Calvados\*

Maho\*



Orzech włoski\*

Orzech ciemny\*

Orzech jasny\*



Wenge\*

Biały laminat\*

Br z laminat\*



Br zowy malowany\*\*


Miodowy malowany\*\*

Biały malowany\*\*

\* kolorystyka skrzydeł

\*\* dotyczy kolorów o cie nic malowanych

Rozmiar	Ceny drzwi KMT ANTYWŁAMANIOWE	Cena netto zł	Cena brutto zł
"80" "90"	<b>Skrzydło laminowane tłoczone lub płaskie</b>	<b>948</b>	<b>1166,04</b>
	<b>Wyposa enie standardowe</b>		
	- Zamek wielopunktowy klasy C		
	- Zamek dodatkowy		
	- Trzy zawiasy i bolce antywywa eniowe - 6 szt.		
	- Kratka stalowa hartowana		
	<b>Wyposa enie za dopłat</b>		
	- O cie nica stalowa typu KMT 12CP - wzmoconiona	270	332,10
	- O cie nica stalowa typu KMT 12CP złoty d b - wzmoconiona	335	412,05
	- Próg ze stali nierdzewnej P12	60	73,80
	- Klamka AXA klasy C (z zabezp.) - kolor tytan lub „stare złoto”	240	295,20
	- Wizjer szerokok tny	10	12,30
	- Wkładko-gałka (30/45) } komplet klasy C	110	135,30
	- Wkładka (30/45) } system jednego klucza		
	- Wkładko-gałka (30/45) klasy C satyna	110	135,30
	- Wkładka (30/45) klasy C satyna	95	116,85
	- Dopłata za skrócenie drzwi (max. 20mm)	60	73,80
	- Listwa dolna maskuj ca (dot. skracania we własnym zakresie)	5	6,15



Zamek dodatkowy



Zamek podstawowy



Zawias + bolce antywywa eniowe



Zabezpieczenie dolne



Zabezpieczenie górne

# KMT PLUS

Drzwi stalowe wej ciowe  
zewn trzne pełne  
\* ANTYWŁAMANIOWE klasy B  
(grubo c 54 mm)

Zastosowanie w drzwiach zewn trznych KMT PLUS wypełnienia z pianki poliuretanowej oraz ramiaka z wysokogatunkowego drewna na obwodzie skrzydła umo liwiło uzyskanie drzwi gwarantuj cych satysfakcje i bezpiecze stwo u ytkowników. Uszczelka w skrzydle oddzielaj ca płyty blachy zapobiega tworzeniu si mostka termicznego i przemarzaniu drzwi.

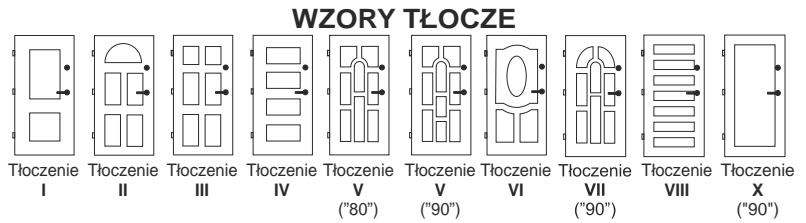
**GWARANCJA 24 miesi ce**



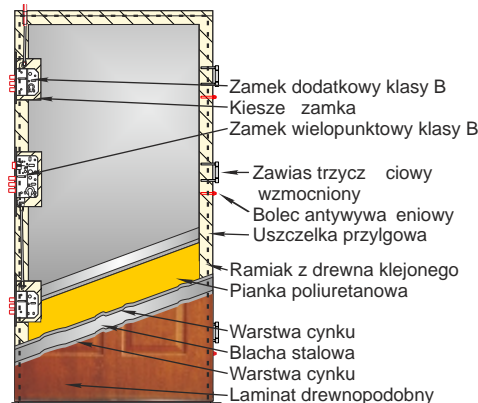
Wzór tłoczenia VI



\* kolorystyka skrzydeł  
\*\* dotyczy kolorów o cie nic  
\* Stosowane w wyposa eniu standardowym zamki z systemem 10 rygli, budowa drzwi z najwy szej klasy materiałów a w szczególno ci technologia wykonania gwarantuje wysoki stopie bezpiecze stwa przed włamaniem. Konieczno posiadania certyfikatu potwierdzaj cego atest ANTYWŁAMANIOWY klasy B wymaga zastosowania klamki klasy C i kompletu wkładek klasy C.  
\*\* Skrzydło "100" dost pne z o cie nic 10 CP i 15 CP wzór V i VI: maho , złoty d b, orzech ciemny.

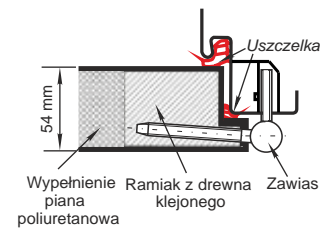


## KONSTRUKCJA SKRZYDŁA



Wska nik izolacji akustycznej  $R_w=30dB$

## PRZEKRÓJ SKRZYDŁA



## TYPY O CIE NIC



KMT 12CP

KMT 7CP

KMT 10CP laminowana

KMT 15CP laminowana

- blacha stalowa gr.1,5mm, malowana proszkowo

- blacha stalowa gr.1,5mm, laminat drewnopodobny

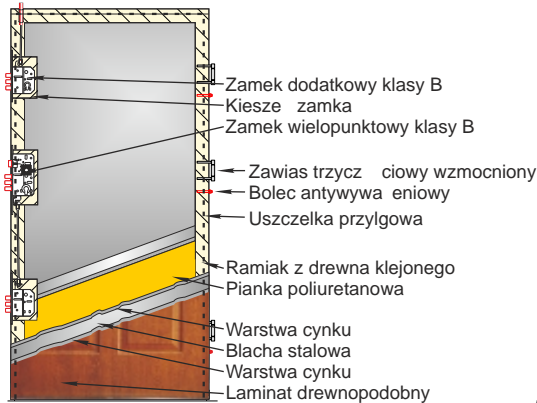
Rozmiar	Ceny drzwi KMT PLUS	Cena netto zł	Cena brutto zł
"80" "90"	<b>Skrzydło laminowane tłoczone</b>	<b>860</b>	<b>1057,80</b>
"100"***	<b>Skrzydło laminowane tłoczone wzór V, VI</b> - złoty d b, - orzech ciemny - maho	<b>990</b>	<b>1217,70</b>
<b>Wyposa enie standardowe</b>			
- Zamki wielopunktowe - 10 rygli			
- Trzy zawiasy i bolce antywyw a eniowe			
- Druga uszczelka na obwodzie skrzydła			
<b>Wyposa enie za dopłat</b>			
	- O cie nica stalowa typu KMT 15CP laminowana	249	306,27
	- O cie nica stalowa typu KMT 10CP laminowana	229	281,67
	- O cie nica stalowa typu KMT 7CP	230	282,90
	- O cie nica stalowa typu KMT 12CP	240	295,20
	- O cie nica stalowa typu KMT 12CP - złoty d b dekorowana	305	375,15
	- Próg ze stali nierdzewnej (drzwi otwierane do wew.) P PLUS	55	67,65
	- Próg ze stali nierdzewnej (drzwi otw. na zew.) P15, P12, P10	60	73,80
	- Klamka KMT srebrna malowana	80	98,40
	- Klamka KMT satyna nikiel lub stare złoto	160	196,80
	- Klamka satynowa	54	66,42
	- Klamka mosi na	95	116,85
	- Klamka AXA klasy C (bez zabezp.) - kolor tytan lub złoty	195	239,85
	- Klamka AXA klasy C (z zabezp.) - kolor tytan lub „stare złoto”	240	295,20
	- Wkładko-gałka (30/45) } komplet klasy C	110	135,30
	- Wkładka (30/45) } system jednego klucza		
	- Wkładka (31/46)	27	33,21
	- Wkładko-gałka (31/46)	32	39,36
	- Wizjer szerokok tny	10	12,30
	- Dopłata za skrócenie drzwi (max. 130mm)	60	73,80
	- Listwa dolna maskuj ca (dot. skracania we własnym zakresie)	5	6,15
	- Wzmocnienie pod samozamykacz	60	73,80

**GWARANCJA 24 miesi ce**



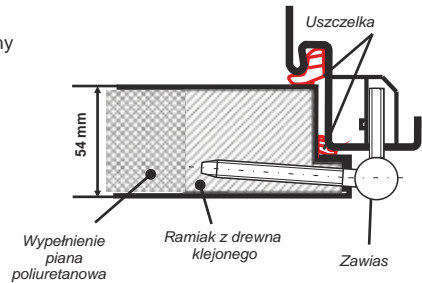
Wzór tłoczenia VII s

### KONSTRUKCJA SKRZYDŁA



Wska nik izolacji akustycznej  $R_w=30dB$

### PRZEKRÓJ SKRZYDŁA



### TYPY O CIE NIC



KMT 12CP

- blacha stalowa gr.1,5mm,  
malowana proszkowo



KMT 7CP



KMT 10CP  
laminowana




KMT 15CP  
laminowana


- blacha stalowa gr.1,5mm,  
laminat drewnopodobny




Złoty d b\*\*



Wenge\*\*




Maho\*\*



Orzech włoski\*\*



Orzech jasny\*\*



Orzech ciemny\*\*



Calvados\*\*



Biały laminat\*\*



Br z laminat\*\*



Biały malowany\*\*



Miodowy malowany\*\*




Br z malowany\*\*

\* kolorystyka skrzydeł


\*\* dotyczy kolorów o cie nic

**Skrzydło "100" dost pne wył cznie we wzorze Vs, Vds i Vls - z o cie nic KMT 10CP i KMT 15CP maho , złoty d b, orzech ciemny**

Rozmiar	Ceny drzwi KMT PLUS z przeszkleniem	Cena netto zł	Cena brutto zł
"80", "90"	Skrzydło z przeszkleniem Is, IIs, Vs - reflex	1 060	1 303,80
"80", "90"	Skrzydło z przeszkleniem Is, Vs - łezki, diament, dekor II s - tulipan, diament, dekor, VIs reflex	1 140	1 402,20
"80", "90"	Skrzydło z przeszkleniem VIs - rozeta, diament, dekor	1 210	1 488,30
"90"	Skrzydło z przeszkleniem Vds reflex	1 140	1 402,20
"90"	Skrzydło z przeszkleniem Vds- łezki, diament, dekor VIIIs, IXs, Xs1, Xs2, Xs3, Xs4, Xs5 - reflex	1 210	1 488,30
"90"	Skrzydło z przeszkleniem VIIIs, IXs, Xs1, Xs2, Xs3, Xs4, Xs5 - dekor	1 290	1 586,70
"90"	Skrzydło z przeszkleniem VIIs - reflex z witra em diament, dekor	1 460	1 795,80
"90"	Skrzydło z przeszkleniem VIIs - reflex wypukły	1 590	1 955,70
"100"	Skrzydło z przeszkleniem Vs - reflex	1 220	1 500,60
"100"	Skrzydło z przeszkleniem Vs - łezki, diament, dekor Vds, VIs - reflex	1 300	1 599,00
"100"	Skrzydło z przeszkleniem Vds - łezki, diament, dekor VI s - rozeta, diament, dekor	1 370	1 685,10
<b>Wyposa enie standardowe</b>			
- Zamki wielopunktowe - 10 rygli, trzy zawiasy i bolce antywywia eniowe druga uszczelka na obwodzie skrzydła			
<b>Wyposa enie za dopłat</b>			
- O cie nica stalowa typu KMT 15CP laminowana		249	306,27
- O cie nica stalowa typu KMT 10CP laminowana		229	281,67
- O cie nica stalowa typu KMT 7CP		230	282,90
- O cie nica stalowa typu KMT 12CP		240	295,20
- O cie nica stalowa typu KMT 12CP - złoty d b dekorowana		305	375,15
- Próg ze stali nierdzewnej (drzwi otw. do wew.) P PLUS		55	67,65
- Próg ze stali nierdzewnej (drzwi otw. na zew.) P15, P12, P10		60	73,80
- Klamka KMT srebrna malowana		80	98,40
- Klamka KMT satyna nikiel lub stare złoto		160	196,80
- Klamka satynowa		54	66,42
- Klamka mosi na		95	116,85
- Klamka AXA klasy C (bez zabezp.) - kolor tytan lub złoty		195	239,85
- Klamka AXA klasy C (z zabezp.) - kolor tytan lub „stare złoto”		240	295,20
- Wkładka (31/46)		27	33,21
- Wkładko-gałka (31/46)		32	39,36
- Wkładko-gałka (30/45)		110	135,30
- Wkładka (30/45) } komplet klasy C system jednego klucza			
- Wizjer szerokok tny		10	12,30
- Dopłata za skrócenie drzwi (max. 130mm)		60	73,80
- Listwa dolna maskuj ca (dot. skracania we własnym zakresie)		5	6,15
- Wzmocnienie pod samozamykacz		60	73,80



Wzór tłoczenia I1  
„80”, „90”




Wzór tłoczenia I2  
„80”, „90”



Wzór tłoczenia V1  
„80”, „90”, „100”



Wzór tłoczenia V2  
„90”, „100”



Wzór tłoczenia V3  
„80”, „90”, „100”



Wzór tłoczenia V4  
„90”



Wzór tłoczenia V5  
„90”



Wzór tłoczenia IX1  
„90”



Wzór tłoczenia Xs1  
„90”



Wzór tłoczenia Xs2  
„90”

NOWE WZORY








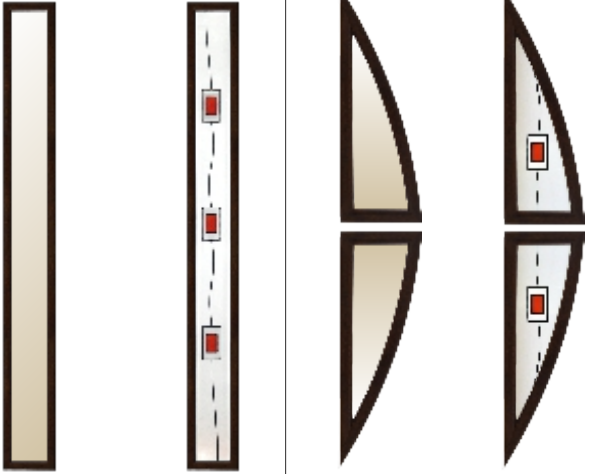


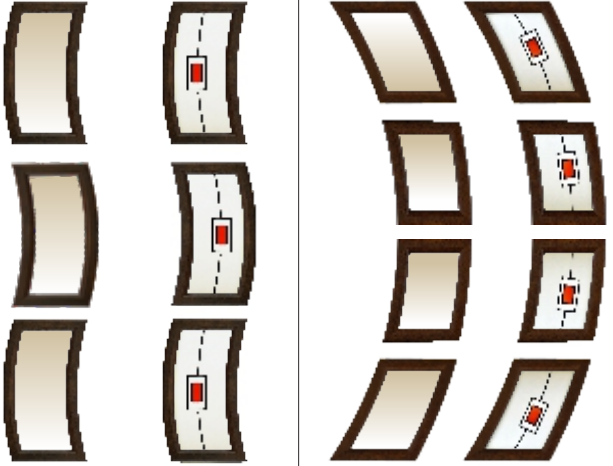
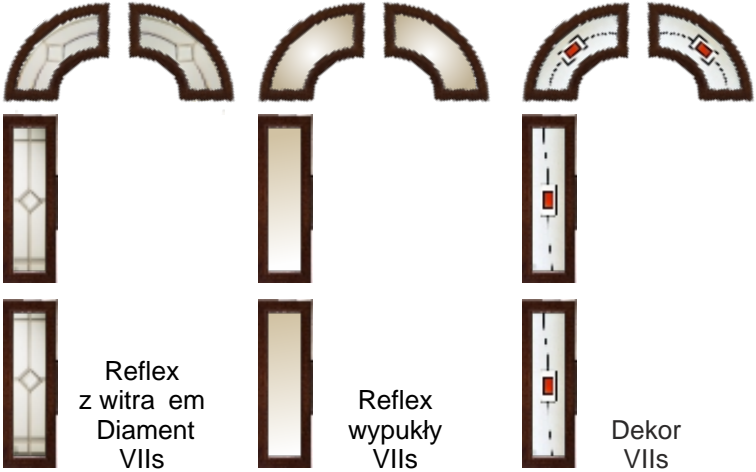
Wzór tłoczenia Xs3  
„90”



Wzór tłoczenia Xs4  
„90”



Wzór tłoczenia Xs5  
„90”

 <p>Diament I s    Łezki I s    Reflex I s    Dekor I s</p>	 <p>Reflex VIII s    Dekor VIII s</p>
 <p>Szpros II s    Diament II s    Tulipan II s    Dekor II s</p>	 <p>Reflex IX s    Dekor IX s</p>
 <p>Diament V s    Łezki V s    Reflex V s    Dekor V s</p>	 <p>Reflex Xs1    Dekor Xs1    Reflex Xs2    Dekor Xs2</p>
 <p>Diament V ds    Łezki V ds    Reflex V ds    Dekor V ds</p>	
 <p>Diamenty VI s    Rozeta VI s    Reflex VI s    Dekor VI s</p>	 <p>Reflex Xs3    Dekor Xs3    Reflex Xs5    Dekor Xs5</p>
 <p>Reflex z witra em Diament VII s    Reflex wypukły VII s    Dekor VII s</p>	




**Wzór tłoczenia VII s7**

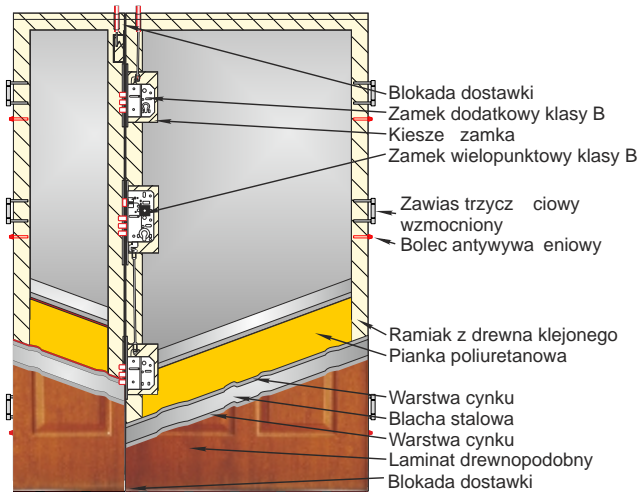


**Wzór tłoczenia VI s4**

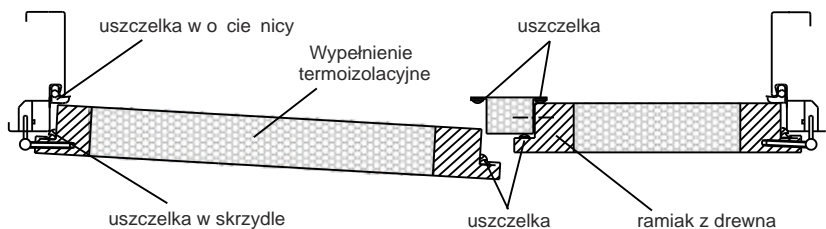
**KOLORYSTYKA SKRZYDŁA  
I O CIE NICY**



**TYPY O CIE NICY**



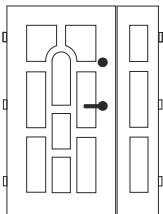
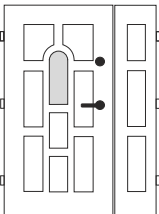
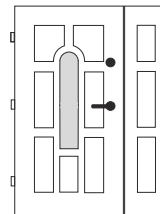
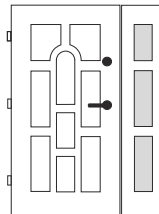
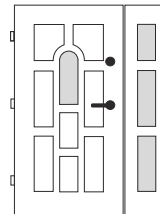
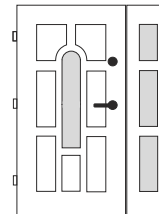
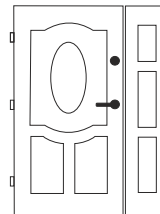
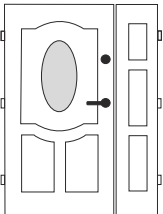
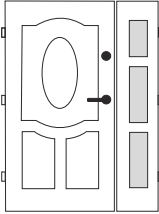
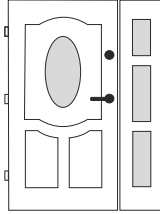
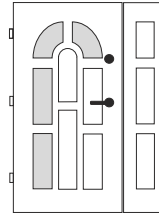
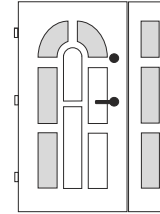
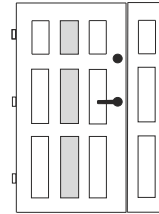
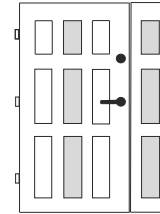
**PRZEKRÓJ DRZWI DWUSKRZYDŁOWYCH**



**Drzwi stalowe dwuskrzydłowe wyposa one s w próg P10 lub P15 - otwierane na zewn trz.**  
**Niezb dne jest zadaszenie drzwi i sposób monta u uniemo liwiaj cy bezpo rednie nara enie na dzia łanie**  
**warunków atmosferycznych. Producent zastrzega sobie prawo odmowy reklamacji w przypadku nie spełnienia**  
**warunków zawartych w karcie gwarancyjnej. Do drzwi dwuskrzydłowych stosujemy wył cznie o cie nic KMT 10CP**  
**lub 15CP, bez mo liwo ci skracania.**

**System zabezpiecze w drzwiach dwuskrzydłowych**



<p>łoczenie V</p>  <p>2000,00 zł netto 2460,00 zł brutto</p>	<p>łoczenie Vs1</p>  <p>2280,00 zł netto 2804,40 zł brutto</p>	<p>łoczenie Vds1</p>  <p>2350,00 zł netto 2890,50 zł brutto</p>	<p>łoczenie Vs3</p>  <p>2840,00 zł netto 3493,20 zł brutto</p>	<p>łoczenie Vs4</p>  <p>3120,00 zł netto 3837,60 zł brutto</p>	<p>łoczenie Vds4</p>  <p>3190,00 zł netto 3923,70 zł brutto</p>	<p>łoczenie VI</p>  <p>2000,00 zł netto 2460,00 zł brutto</p>
<p>łoczenie VI s1</p>  <p>2350,00 zł netto 2890,50 zł brutto</p>	<p>łoczenie VI s3</p>  <p>2840,00 zł netto 3493,20 zł brutto</p>	<p>łoczenie VI s4</p>  <p>3190,00 zł netto 3923,70 zł brutto</p>	<p>łoczenie VII s4</p>  <p>2600,00 zł netto 3198,00 zł brutto</p>	<p>łoczenie VII s7</p>  <p>3440,00 zł netto 4231,20 zł brutto</p>	<p>łoczenie IX s3</p>  <p>2350,00 zł netto 2890,50 zł brutto</p>	<p>łoczenie IX s6</p>  <p>3190,00 zł netto 3923,70 zł brutto</p>

### Dwuskrzydłowe KMT Plus "120" i "130"

W skład ceny wchodzi:

- skrzydło "90"
- dostawka "40" lub "30"
- o cie nica KMT 10CP lub KMT 15CP "130" lub "120"

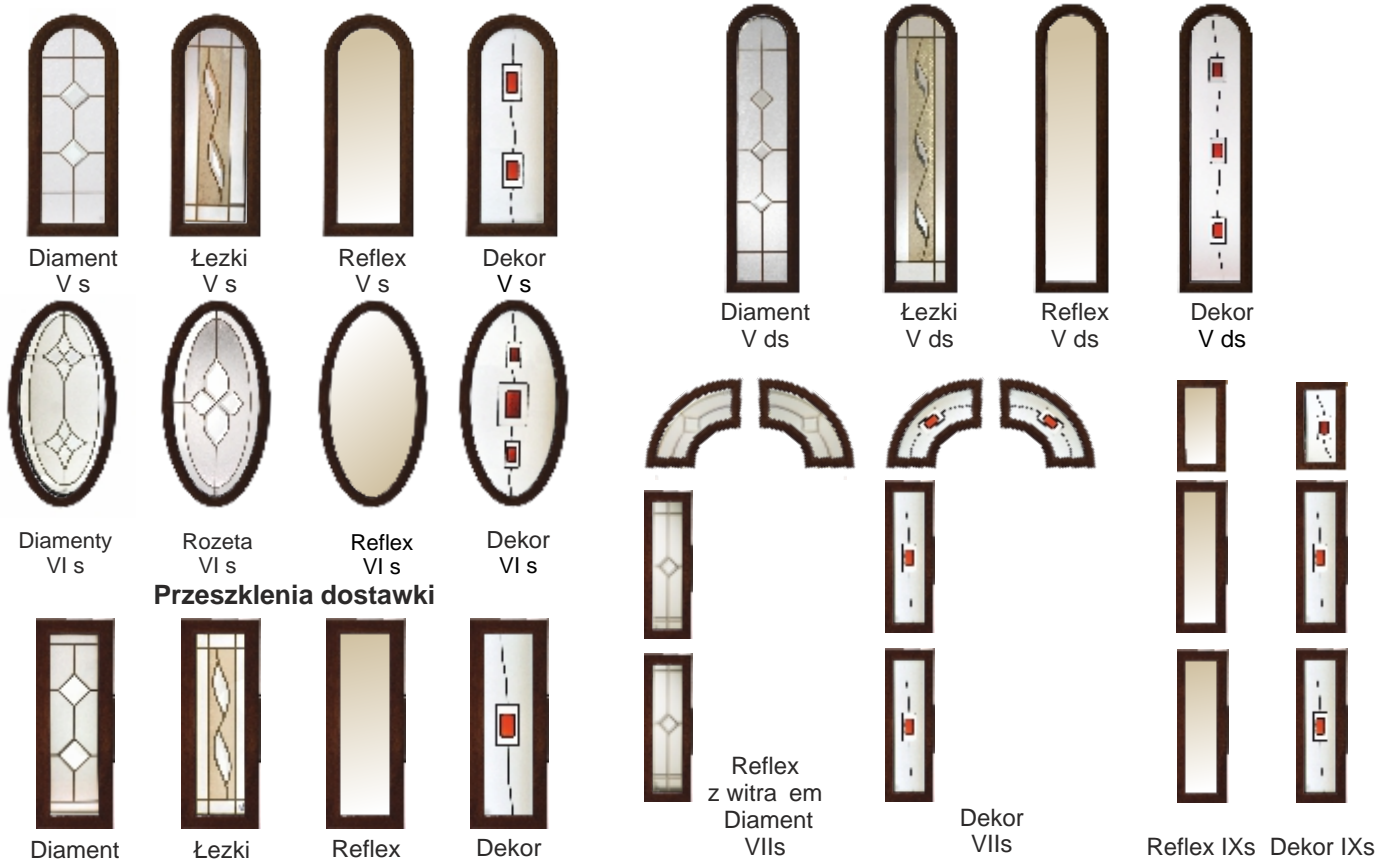
Pozostałe akcesoria:

- próg P10 lub P15 - 99 zł netto („gładki” - bez przetłocze )
- okucia wg standardowego cennika

W celu odpowiedniego dopasowania drzwi konieczne jest zamawianie całego zestawu: skrzydła z dostawką, ocie nicą i progą.

Cena drzwi dwuskrzydłowych z szybą diament, łezki, reflex lub dekor jest taka sama.

### PRZESZKLENIA szyba hartowana zespolona



\* Kolorystyka i kształt przedstawionych przeszkleń może różnić się od rzeczywistych wzorów.



Wzór tłoczenia VIs7

Drzwi stosowane jako zewn trzne w budownictwie jednorodzinny, wyposa one w skrzydło czynne o szeroko ci „90” i dwie dostawki bierne - nieotwierane „40”.

Całkowita szeroko wraz z o cie nic wynosi 1855 mm.

Skrzydło drzwiowe mocowane jest na o cie nicy KMT15 CP, której stabilna konstrukcja gwarantuje niezawodn funkcjonalno i zadowolenie z u ytkowania przez wiele lat. Zawiasy przy dostawkach stanowi niezbdny element mocuj cy.

W ofercie dost pne modele drzwi z przeszkleniem, bez przeszklenia w kilku atrakcyjnych wzorach tłocze .


Dost pne kolory drzwi to złoty d b i orzech ciemny doskonale współgraj ce z oklein okien i bram gara owych dost pnych na rynku.

**KOLORYSTYKA SKRZYDŁA I O CIE NICY**

Złoty d b



Orzech ciemny

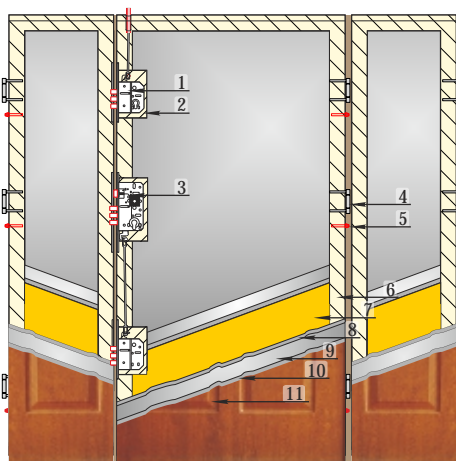


Próg ze stali  
 nierdzewnej P-15



KMT 15CP  
 laminowana

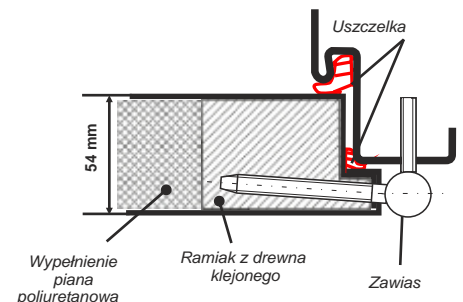
- blacha stalowa gr.1,5mm,  
 laminat drewnopodobny



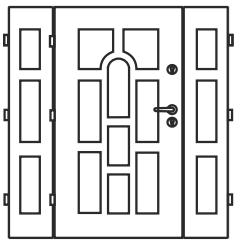
**Konstrukcja skrzydła:**

1. Zamek dodatkowy klasy B
2. Kiesze zamka
3. Zamek podstawowy klasy B
4. Zawias trzycz ciowy wzmacniony
5. Bolec antywywa eniowy
6. Ramiak z drewna klejonego na obwodzie skrzydła oraz uszczelka.
7. Pianka poliuretanowa
8. Warstwa cynku
9. Wysokiej klasy blacha stalowa
10. Warstwa cynku
11. Laminat drewnopodobny odporny na warunki atmosferyczne

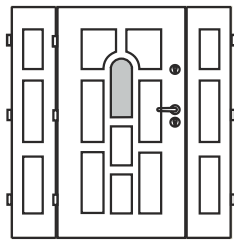
**Przekrój skrzydła**



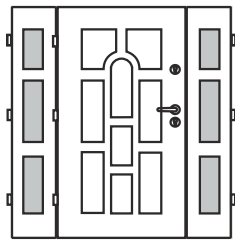




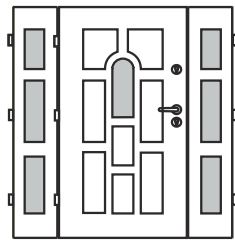
**V**  
3310,00 zł netto  
4071,30 zł brutto



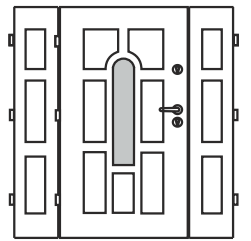
**Vs1**  
3590,00 zł netto  
4415,70 zł brutto



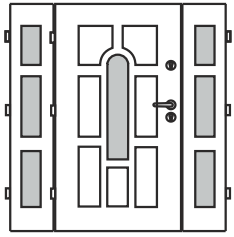
**Vs6**  
4990,00 zł netto  
6137,70 zł brutto



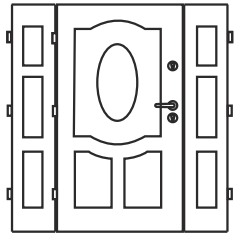
**Vs7**  
5270,00 zł netto  
6482,10 zł brutto



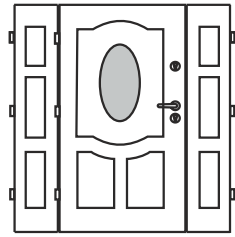
**Vds1**  
3660,00 zł netto  
4501,80 zł brutto



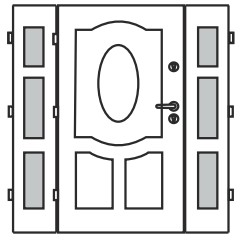
**Vds7**  
5340,00 zł netto  
6568,20 zł brutto



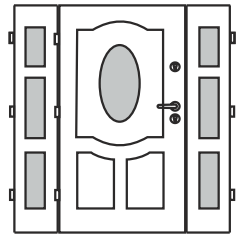
**VI**  
3310,00 zł netto  
4071,30 zł brutto




**VI s1**  
3660,00 zł netto  
4501,80 zł brutto




**VI s6**  
4990,00 zł netto  
6137,70 zł brutto



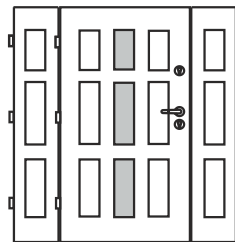
**VI s7**  
5340,00 zł netto  
6568,20 zł brutto



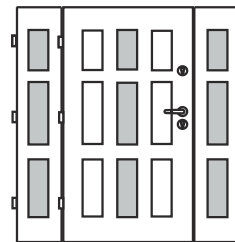
**VII s4**  
3910,00 zł netto  
4809,30 zł brutto



**VII s10**  
5590,00 zł netto  
6875,70 zł brutto



**IX s3**  
3660,00 zł netto  
4501,80 zł brutto



**IX s9**  
5340,00 zł netto  
6568,20 zł brutto

### KMT Plus z dostawkami

W skład ceny wchodzi:

- skrzydło "90" (wiatro przej. cia 900mm)
- dwie dostawki stałe "40"
- o cie nica KMT 15CP o całkowitej szerokości 1855mm
- zawiasy trzyczciowe wzmacnione
- bolce antywłamaniowe 3 szt.
- zamek podstawowy wielopunktowy 6 rygli klasy B
- zamek dodatkowy wielopunktowy 4 rygle klasy B

- W celu odpowiedniego dopasowania drzwi konieczne jest zamawianie całego zestawu: skrzydło z dostawkami, ocie nica i próg.
- Zawiasy przy dostawkach stanowią niezbędny element konstrukcyjny
- Brak możliwości skracania
- Tylko w wersji otwieranej na zewnątrz
- Próg tylko P-15
- Dostępne kolory: Orzech ciemny oraz Złoty dąb

Pozostałe elementy wyposażenia (próg, klamka, wkładki, wizjer) za dopłatą wg standardowego cennika.

Cena drzwi z szybą diament, łezki, dekor lub reflex jest taka sama.

### PRZESZKLENIA szyba hartowana zespolona




Diament V s



Łezki V s



Reflex V s



Dekor V s



Diament V ds



Łezki V ds



Reflex V ds



Dekor V ds



Diamenty VI s



Rozeta VI s



Reflex VI s



Dekor VI s

#### Przeszklenia dostawki



Diament



Łezki




Reflex



Dekor



Reflex z witrażem Diament VII s



Dekor VII s



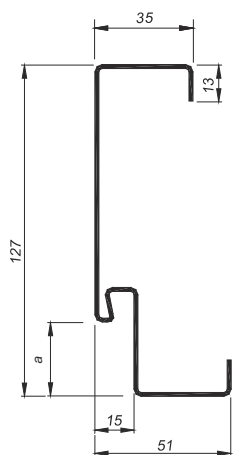
Reflex IX s



Dekor IX s

\* Kolorystyka i kształt przedstawionych przeszklenia mogą różnić się od rzeczywistych wzorów.

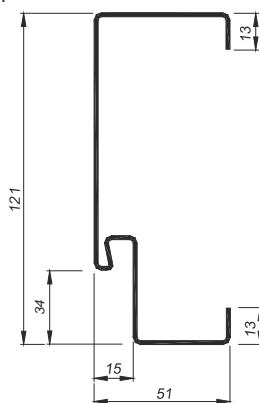
KLAMKI	<p><b>Klamka do drzwi wewn trznych</b></p>  <p>Klamka mosi dzowana</p> <p>54 zł netto 66,42 zł brutto</p>	<p><b>Klamki do drzwi zewn trznych i wewn trznych</b></p>  <p>Klamka satynowa</p> <p>54 zł netto 66,42 zł brutto</p>	 <p>Klamka mosi na</p> <p>95 zł netto 116,85 zł brutto</p>	 <p>kolor - złoty</p> <p>Klamka AXA klasy C bez zabezpieczenia antyrozwierniowego</p> <p>195 zł netto 239,85 zł brutto</p>	 <p>kolor - tytan</p> <p>Klamka AXA klasy C bez zabezpieczenia antyrozwierniowego</p> <p>195 zł netto 239,85 zł brutto</p>	
	<p><b>Klamki do drzwi zewn trznych i wewn trznych</b></p> <div style="display: flex; justify-content: space-around;"> <div style="text-align: center;"> <p>Klamka KMT z zabezpieczeniem antyrozwierniowym</p>  <p>kolor - srebrny malowany</p> <p>80 zł netto 98,40 zł brutto</p> </div> <div style="text-align: center;"> <p>Klamka KMT „stare złoto”</p>  <p>kolor - „stare złoto”</p> <p>160 zł netto 196,80 zł brutto</p> </div> <div style="text-align: center;"> <p>Klamka KMT satyna nikiel</p>  <p>kolor - satyna nikiel</p> <p>160 zł netto 196,80 zł brutto</p> </div> <div style="text-align: center;"> <p>Klamka AXA klasy C z zabezpieczeniem antyrozwierniowym kolor - „stare złoto”</p>  <p>kolor - „stare złoto”</p> <p>240 zł netto 295,20 zł brutto</p> </div> <div style="text-align: center;"> <p>Klamka AXA klasy C z zabezpieczeniem antyrozwierniowym kolor - tytan</p>  <p>kolor - tytan</p> <p>240 zł netto 295,20 zł brutto</p> </div> </div>					
PROGI	 <p>Próg ze stali nierdzewnej EKO</p> <p>28 zł netto 34,44 zł brutto</p>	 <p>Próg ze stali nierdzewnej P7</p> <p>60 zł netto 73,80 zł brutto</p>	 <p>Próg ze stali nierdzewnej P 12</p> <p>60 zł netto 73,80 zł brutto</p>	 <p>Próg ze stali nierdzewnej P 10</p> <p>60 zł netto 73,80 zł brutto</p>	 <p>Próg ze stali nierdzewnej P 15</p> <p>60 zł netto 73,80 zł brutto</p>	 <p>Próg ze stali nierdzewnej P Plus <i>(do drzwi otwieranych do wewn trz)</i></p> <p>55 zł netto 67,65 zł brutto</p>
	O CIE NICE	 <p>210 zł netto 258,30 zł brutto</p> <p><b>KMT EKO</b> malowane proszkowo - br z - miodowa - biała</p>	 <p>230 zł netto 282,90 zł brutto</p> <p><b>KMT 7CP</b> <b>KMT 7</b> malowane proszkowo - br z - miodowa - biała</p>	 <p>240 zł netto 295,20 zł brutto</p> <p><b>KMT 12CP</b> <b>KMT 12</b> malowane proszkowo - br z - miodowa - biała - złoty d b dekorowana (305 zł netto / 375,15 zł brutto)</p>	 <p>229 zł netto 281,67 zł brutto</p> <p><b>KMT 10CP</b> <b>KMT 10</b> laminowana - złoty d b - maho - orzech jasny - orzech ciemny - orzech włoski - wenge - calvados - biały - br z</p>	 <p>249 zł netto 306,27 zł brutto</p> <p><b>KMT 15CP</b> laminowana - złoty d b - maho - orzech jasny - orzech ciemny - orzech włoski - wenge - calvados - biały - br z</p>



**O CIE NICA KMT 12CP** - wymiar a=34mm  
**O CIE NICA KMT 12** - wymiar a=30mm

**Wykonanie:**

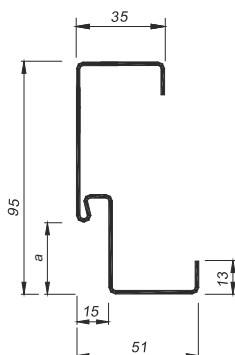
- blacha stalowa gr. 1,5 mm
- pokrycie: fosforanowanie, pasywacja farba poliestrowa proszkowa
- naro a o cie nicy skr cane
- trzy zawiasy płytkowe klasy B15
- trzy otwory na bolce
- 6 uchwytów do mocowania
- uszczelka gumowa z dodatkiem elastomeru
- dostarczona w kartonie
- inne dodatki - kotwy, ruby, za lepki, klucz imbusowy.



**O CIE NICA KMT 15 CP**

**Wykonanie:**

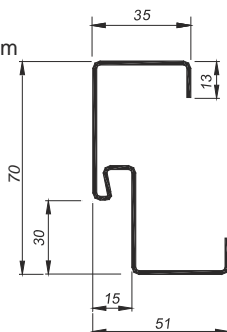
- blacha stalowa gr. 1,5 mm
- pokrycie: fosforanowanie, pasywacja laminat drewnopodobny
- naro a o cie nicy zaciskane
- trzy zawiasy płytkowe klasy B15
- trzy otwory na bolce
- 6 uchwytów do mocowania
- uszczelka gumowa z dodatkiem elastomeru
- dostarczona w kartonie
- inne dodatki - ruby, klucz imbusowy.
- dodatkowe wzmocnienia



**O CIE NICA KMT 10CP** - wymiar a=34mm  
**O CIE NICA KMT 10** - wymiar a=30mm

**Wykonanie:**

- blacha stalowa gr. 1,5 mm
- pokrycie: fosforanowanie, pasywacja laminat drewnopodobny
- naro a o cie nicy zaciskane
- trzy zawiasy płytkowe klasy B15
- trzy otwory na bolce
- 6 uchwytów do mocowania
- uszczelka gumowa z dodatkiem elastomeru
- dostarczona w kartonie
- inne dodatki - ruby, klucz imbusowy.



**O CIE NICA KMT EKO**

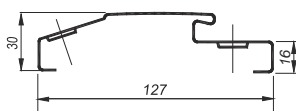
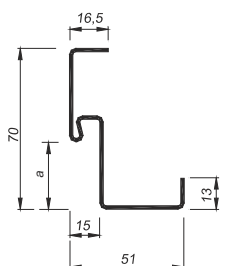
**Wykonanie:**

- blacha stalowa gr. 1,2 mm
- pokrycie: fosforanowanie, pasywacja farba poliestrowa proszkowa
- naro a o cie nicy spawane lub skr cane
- trzy zawiasy płytkowe
- trzy otwory na bolce
- uszczelka gumowa z dodatkiem elastomeru
- dostarczona w kartonie
- inne dodatki - ruby, klucz imbusowy.

**O CIE NICA KMT 7CP** - wymiar a=34mm  
**O CIE NICA KMT 7** - wymiar a=30mm

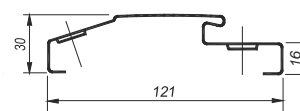
**Wykonanie:**

- blacha stalowa gr. 1,5 mm
- pokrycie: fosforanowanie, pasywacja farba poliestrowa proszkowa
- naro a o cie nicy skr cane
- trzy zawiasy płytkowe klasy B15
- trzy otwory na bolce
- 12 uchwytów do mocowania
- uszczelka gumowa z dodatkiem elastomeru
- dostarczona w kartonie
- inne dodatki - ruby, klucz imbusowy.



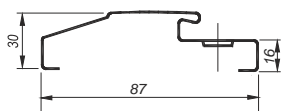
**Próg ze stali nierdzewnej do o cie nic KMT 12CP, 12 - P 12**

- blacha nierdzewna
- uszczelka gumowa z dod. elastomeru
- inne dodatki - ruby, za lepki, podkładka pod próg.



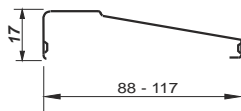
**Próg ze stali nierdzewnej do o cie nic KMT 15CP - P 15**

- blacha nierdzewna
- uszczelka gumowa z dod. elastomeru
- inne dodatki - ruby, za lepki, podkładka pod próg.



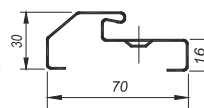
**Próg ze stali nierdzewnej do o cie nic KMT 10CP, 10 - P 10**

- blacha nierdzewna
- uszczelka gumowa z dod. elastomeru
- inne dodatki - ruby, za lepki, podkładka pod próg.



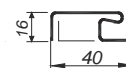
**Próg ze stali nierdzewnej do o cie nic KMT 12CP, 12, 15CP i 10CP, 10 do drzwi otwieranych do wewn trz KMT PLUS, KMT STANDARD 55 - P Plus**

- blacha nierdzewna
- uszczelka gumowa z dod. elastomeru
- inne dodatki - kołki rozporowe, podkładka pod próg.



**Próg ze stali nierdzewnej do o cie nic KMT 7CP, 7 - P 7**

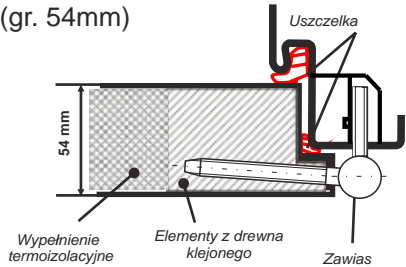
- blacha nierdzewna
- uszczelka gumowa z dod. elastomeru
- inne dodatki - kołki rozporowe, podkładka pod próg



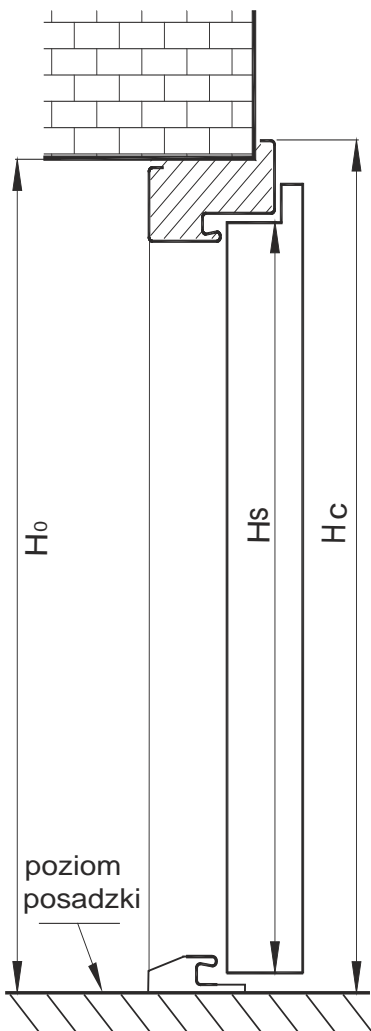
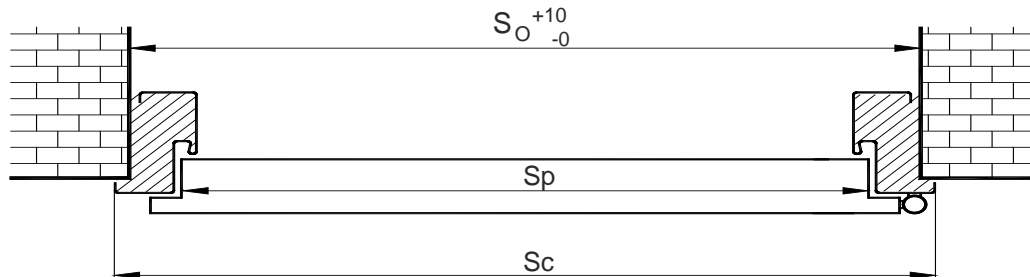
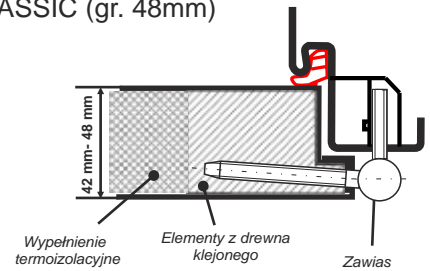
**Próg ze stali nierdzewnej do o cie nic KMT EKO**

- blacha nierdzewna
- uszczelka gumowa z dod. elastomeru
- inne dodatki - kołki rozporowe, podkładka pod próg

PRZEKRÓJ SKRZYDŁA - PLUS I STANDARD 55 (gr. 54mm)



PRZEKRÓJ SKRZYDŁA - EKO, STANDARD, (gr. 42mm) CLASSIC (gr. 48mm)



Typy drzwi	Szerokość	Wysokość skrzydła w przyłdzie H <sub>s</sub> [mm]	Szerokość skrzydła w przyłdzie S <sub>p</sub> [mm]	Całkowita wysokość o cieńcy H <sub>c</sub> [mm]	Całkowita szerokość o cieńcy S <sub>c</sub> [mm]	Zalecana wysokość otworu w cianie H <sub>o</sub> [mm]			Zalecana szerokość otworu w cianie S <sub>o</sub> [mm]			
KMT 7 k towa												
KMT PL	„70”	2090	724	2090	800	2065				745		
	„80”		824		900		845					
	„90”		924		1000		945					
	„100”		1024		1100		1045					
KMT EKO												
KMT EKO	„80”	2060	824	2060	900	2055				880		
	„90”		924		1000		980					
KMT Standard KMT Standard 55 KMT Classic KMT Plus KMT Antywłam.	„80”	2075	824	2075	900	2080	15CP	10;10CP; 12;12CP	7; 7CP	15CP	10;10CP; 12;12CP	7; 7CP
	„90”		924		1000		910	880	850			
							15CP	10CP	15CP	10CP		
KMT PLUS	„100”		1024		1100	2080	2065	2045	1110		1080	
KMT PLUS Dwuskrzydłowe	„120” (90+30)	2075	1224	2075	1300				1310		1280	
	„130” (90+40)		1324		1400				1410		1380	
KMT 15CP												
KMT PLUS z dostawkami	40+90+40		930	2075	1900	2080	1870					

Cennik nie stanowi oferty w rozumieniu prawa. Zał. czone dane mają charakter informacyjny. Producent zastrzega sobie prawo do zmian.

**PRODUCENT:**  
**KRAT-MET** 76-251 Kobylnica, ul. Witosa 21  
 tel. (0 59) 842 99 71, 848 50 20, 848 50 21  
 fax: (0 59) 841 55 35  
 e-mail: biuro@kmt-stal.pl

**PRODUCENT:**  
 76-200 Słupsk, ul. Poznańska 42A  
 tel. (0 59) 841 44 34, 841 32 68  
 fax: (0 59) 841 32 39  
 e-mail: terma@terma.pl

